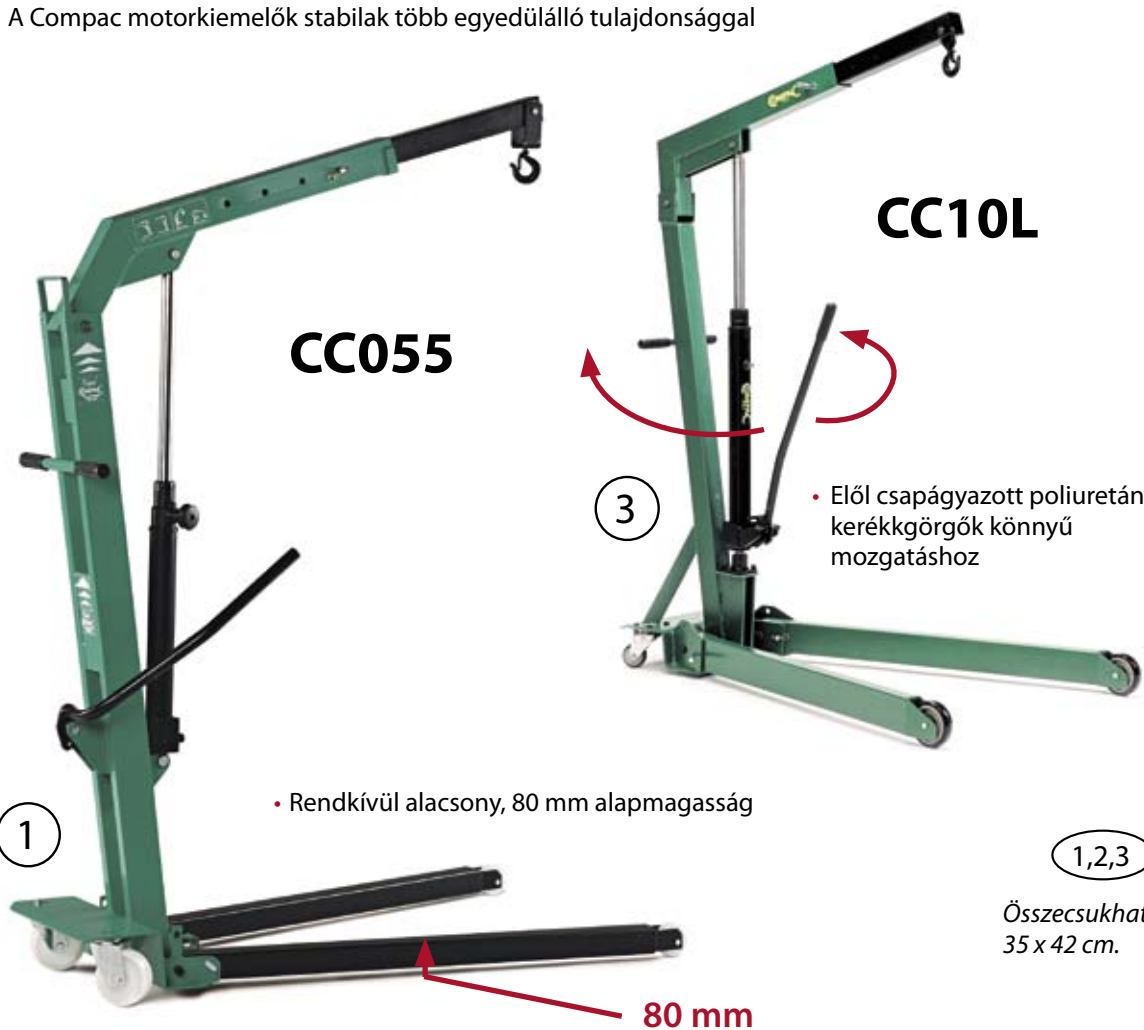


Motorkiemelők:

A Compac motorkiemelők stabilak több egyedülálló tulajdonsággal



CC055

CC10L

- Rendkívül alacsony, 80 mm alpmagasság

80 mm

- Elöl csapágyazott poliuretán kerékgörgők könnyű mozgatáshoz

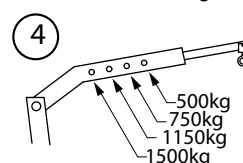
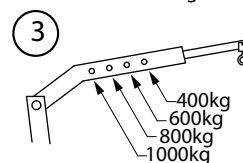
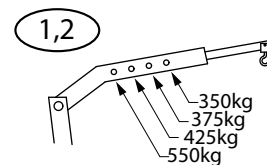
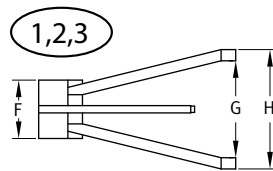
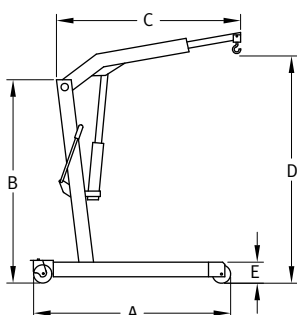
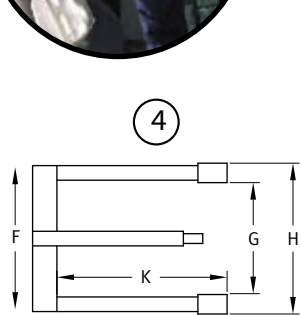
Összecsukható kivitel.
35 x 42 cm.



- A működtető kar elhelyezése segítségével a motorkiemelőt egy ember is működtetheti



- Minden helyzetben erőteljes működés
- Max. teherbírás 550 kg.
- A gép teljesen kihúzott állapotában 350 kg emelési lehetőség **CC055/CC055Junior**




Model	A (mm)	B (mm)	C (mm)	D (mm)	E (mm)	F (mm)	G (mm)	H (mm)	K (mm)	Kg
1 CC055	1480	1600	Min 990 Max 1290	2050 Max 550 Kg 2270 Max 350 Kg	80	420	865	1000		85
2 CC055 junior	1540	1600	Min 1000 Max 1420	2100 Max 550 Kg 2310 Max 350 Kg	128	440	860	1010		92
3 CC10L	1480	1600	Min 930 Max 1330	2090 Max 1000 Kg 2300 Max 400 Kg	128	440	860	1010		95
4 CC15P	1480	1600	Min 1350 Max 1820	2745 Max 1500 Kg 3110 Max 500 Kg	190	1025	845	1050	1600	168



- Valamennyi Compac szivattyú az Európában használatos kettős működtetésű gyors hidraulikával szerelve
- Rugós terhelésű leeresztő rendszer holtember vezérléssel

Tartozékok:



Kerékemelő:

Kerékemelő:

Ideális buszok és dobozos teherautók nagyméretű és súlyos kerekeinek mozgatásához

- A csapágyazott kettős görgőrendszer lehetővé teszi a kerék könnyű elhelyezését és forgatását
- állítható karok 545 és 1278 mm közötti átmérőjű kerekek könnyebb kezeléséhez.
- A henger elhelyezése és a nyitott keret lehetővé teszi a működési terület jó megközelíthetőségét.

WD 800

Max. teherbírás 800 kg.

